Date d'édition : 21.07.2025

**Ref : 734300**

**Système d'asservissement de l'inclinaison d'un navire**



Il sert de modèle de navire porte-conteneurs pour l'étude des phénomènes d'instabilité d'un système non-linéaire, par ex. régulation de la position horizontal d'un navire.
Le système convient particulièrement pour la régulation Flou avec le logiciel WinFACT Licence LD.
Deux citernes de ballast pour le remplissage de l'eau, volume total d'env. 0,5 l, pompe à engrenages bidirectionnelle pour l'équilibrage du niveau, amplificateur de puissance intégré à caractéristique spéciale, mesure de l'angle du gîte et conversion dans la gamme des signaux standards.
Possibilité de charge avec un "conteneur" (paire d'aimants cylindriques, n° de cat. 510 48 ).

Caractéristiques techniques :
Gamme de tension du signal: -10 V...+10 V
Angle du gîte : max. ± 15°
Signal de sortie: -10 V...+10 V
Tension d alimentation: ±15 V CC

Options

**Ref : 72610**
**Cadre profilé T150, 2 étages**

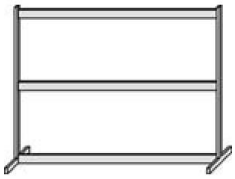

À deux étages
Pied en T
Sans canal

Caractéristiques techniques :
- Hauteur : 73 cm
- Largeur : 145 cm
- Profondeur : 30 cm

Date d'édition : 21.07.2025

**Ref : 30942**
**Colorant, soluble à l'eau, rouge, 10 g**

Colorant alimentaire soluble dans l'eau, non toxique. Poudre

Caractéristiques techniques :

Couleur: rouge
Quantité: 10 g

**Ref : 500644**
**Câble d'expérimentation de sécurité, 100 cm, noir**
Section du conducteur : 2,5mm² souple, Courant permanent : max. 32A

À utiliser dans des circuits basse tension, souple; avec une fiche de sécurité et une prise de sécurité axiale aux deux extrémités.
Noir.

Caractéristiques techniques :
- Section du conducteur : 2,5mm²
- Courant permanent : max. 32A
- Longueur : 100cm

Date d'édition : 21.07.2025

**Ref : 500642**
**Câble d'expérimentation de sécurité, 100 cm, bleu**
Section du conducteur : 2,5mm² souple, Courant permanent : max. 32A

À utiliser dans des circuits basse tension, souple; avec une fiche de sécurité et une prise de sécurité axiale aux deux extrémités.
Bleu.

Caractéristiques techniques :
- Section du conducteur : 2,5mm²
- Courant permanent : max. 32A
- Longueur : 100cm

**Ref : 500641**
**Câble d'expérimentation de sécurité, 100 cm, rouge**
Section du conducteur : 2,5mm² souple, Courant permanent : max. 32A

À utiliser dans des circuits basse tension, souple; avec une fiche de sécurité et une prise de sécurité axiale aux deux extrémités.
Rouge.

Caractéristiques techniques :
- Section du conducteur : 2,5mm²
- Courant permanent : max. 32A
- Longueur : 100cm

Date d'édition : 21.07.2025

**Ref : 500592**
**Jeu de 10 cavaliers de sécurité 4mm avec reprises arrières**

Caractéristiques techniques :
- Écart entre les fiches : 19 mm
- 2 prises
- Couleur : noir
- Charge admissible : 32 A

**Ref : 50059**
**Jeu de 10 cavaliers protégé, noirs**

Pour une utilisation dans les circuits basse tension.

Caractéristiques techniques :
Fiches : fiches de sécurité de 4 mm Ø
Écart entre les fiches : 19 mm
Courant : 25 A max.

Date d'édition : 21.07.2025

**Ref : 72686**
**Alimentation stabilisée ± 15 V/3 A pour cadre d'expériences**

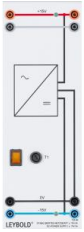

Alimentation électrique de laboratoire à deux tensions fixes distinctes et stabilisées pour les montages verticaux avec le système d'éléments enfichables dans un cadre profilé ou le cadre d'expérimentation et de démonstration ; résiste aux courts-circuits.
Contrôle de la tension nominale par deux LED vertes.

Caractéristiques techniques :
Tension de sortie : ± 15 V par douilles de 4 mm
Charge admissible : 2,4 A ; temporairement 3 A
Alimentation en tension: 230 V, 50/60 Hz
Fusible : T 1,0
Puissance absorbée : 160 VA
Dimensions : 100 x 297 x 120 mm
Masse : 5 kg

**Ref : 72609**
**Cadre profilé T130, 2 étages**
Largeur x Hauteur x Profondeur = 1242 x 730 x 300 mm

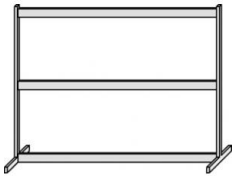

Caractéristiques techniques :
- Hauteur : 73 cm
- Largeur : 124 cm
- Profondeur : 30 cm

Date d'édition : 21.07.2025

**Ref : 524016**
**Profi-CASSY USB : Interface PC intelligente de Mesure et Commande**
Pour les sciences et techniques industrielles (régulation, automatisme..)

Le Profi-Cassy est une interface intelligente pour tous les applications électrotechniques:
Connexion entre micro-ordinateur et API ou COM3LAB, technique numérique et MFA
CBS 9 Simulateur de processus pour API etCOM3LAB
Interface PC intelligente de mesure et commande pour les sciences et techniques industrielles

Caractéristiques techniques
16 entrées numériques I0 à I15
(logique 5 V ou 24 V)
Taux de balayage: max. 100 valeurs/s

16 sorties numériques Q0 à Q15
(logique 5 V ou 24 V):
Courant de sortie: 10 mA pour une alimentation interne de 5 V, 500 mA via une alimentation électrique externe jusqu'à 30V - Courant total: 2 A
Les entrées et sorties numériques sont respectivement pourvues de deux connecteurs à 10 voies pour la connexion directe au système automatisé; huit entrées et huit sorties sont équipées de douilles de 2 mm et de LEDs d'état.

2 entrées de tension analogiques A et B
Disponibles sur douilles de sécurité de 4 mm
Résolution : 12 bits
Gammes de mesure : ±10 V
Précision : ± 1%, plus 0,5 % de la valeur finale de la gamme
Résistance d'entrée : 1 MW
Taux de balayage : max. 10 000 valeurs/s

2 sorties analogiques X et Y
Disponibles sur douilles de sécurité de 4 mm
Gamme de modulation : ±10 V
Courant de sortie : max. 100 mA par sortie
Résolution : 12 bits, précision : ± 1%, plus 0,5 % de la valeur finale de la gamme
Taux de balayage : max. 10 000 valeurs/s

1 raccord PROFIBUS
Avec connecteur femelle Sub-D à 9 voies
Constituant passif (esclave) sur le bus de terrain PROFIBUS DP
Adresse réglable via le logiciel de configuration - Avec 16 entrées et sorties numériques
Taux de transmission jusqu'à 6 Mbits/s

Port USB
pour la connexion à un ordinateur

1 bus CASSY
pour la connexion à d'autres CASSY (Sensor-Cassy ou de Power-CASSY)

Date d'édition : 21.07.2025

Dimensions (lxHxP) : 115 mm x 295 mm x 45 mm

Matériel livré :
1 Profi-Cassy
1 Software Cassy Lab comme une version demo
1 Manuel
1 Cable USB
1 Prise de tension
1 Fichier GSD pour les paramètres

**Ref : 734091**
**Système numérique pour simulation de procéssus en régulation**



Il permet la simulation des systèmes avec différentes caractéristiques.
Connectable en système P, PT1, PT2, I et I 2 .
Des grandeurs perturbatrices peuvent être introduites dans le n de l'additionneur d'entrée.
Le système régulé peut être réinitialisé par une entrée séparée.

Caractéristiques techniques :
Plage de tension du signal: -10 V ... + 10 V
Gain de ligne K S : 0,1 ... 100
Constante de temps T 1 : 0,1 s ... 100 s
Constante de temps T 2 : 0,1 s ... 100 s
Avec microprocesseur. Sélection des paramètres du régulateur via les touches et les codeurs rotatifs.
Affichage des paramètres actuels sur les affichages à 7 segments. Indicateur de dérogation DEL.
Tension d'alimentation: ± 15 V DC

Date d'édition : 21.07.2025

**Ref : 734064N**
**Régulateur PID numérique**

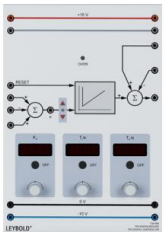

Réseau de contrôle numérique à 32 bits pour l'intégration dans le réseau de LeyLab.
Grâce au microprocesseur ARM interne, une fréquence d'échantillonnage élevée et une réponse de régulation rapide sont obtenues.
Pour la régulation des processus continus, le régulateur numérique peut être configuré en régulateur P, PI, PD ou PID.
Il est menu d'un n?ud additionneur d'entrée pour deux grandeurs de consigne et une grandeur à régler, un point de mesure pour l'écart, un affichage de cet écart par 3 LED, actions P, I et D déconnectables séparément.
L'action I peut être réinitialisée par une entrée séparée (RESET).
Avec un n?ud sommateur de sortie pour l'addition ou la soustraction de deux grandeurs perturbatrices externes et d'une grandeur perturbatrice interne, cette dernière pouvant être activée par le réseau.
Sélection des paramètres avec bouton poussoir et bouton incrémental(à levier).
Visualisation des paramètres actuels sur trois afficheurs 4 chiffres à 7 segments. Indicateur de saturation à LED tricolore.
Il est équipé d'une prise RJ 45 permettant une connexion à un réseau LAN et peut être piloté par le logiciel LEYLAB.control 725 006 ou LEYLAB.control Lite 725 007 qui offre la possibilité de consulter ou de modifier des paramètres et d'activer des grandeurs perturbatrices.
Le régulateur est utilisable dans le système protégé par certificat d'utilité « Espaces d'apprentissage interconnectés ».

Caractéristiques techniques :
- Tension d'alimentation: ± 15 V DC
- Plage de tension du signal: 10 V ... + 10 V
- Intervalle d'échantillonnage: 50 µs
- Coefficient proportionnel K P : 0.01 ... 100
- Temps de poursuite T i : 10 ms .... 1000 s
- Dérivée T d : 1 ms ... 100 s

Date d'édition : 21.07.2025

**Ref : 73402**
**Potentiomètre de consigne 0....10 V ou -10...+10V**

Fournit une valeur de consigne.
Graduation linéaire du potentiomètre de la valeur de consigne.

Caractéristiques techniques :
Sortie : 0 ... + 10 V peut être connecté à -10 ... + 10 V au moyen d'un cavalier.
Sortie au moyen d'un interrupteur à bascule commutable sur une tension de référence externe U Ref ou au moyen d'un cavalier sur 0 V.
Tension d'alimentation: ± 15 V DC

**Ref : 51048**
**Paire d'aimants cylindriques**



Aimants cylindriques en ferrite, avec alésage axial et marquage du pôle nord.

Caractéristiques techniques :
- Diamètre du trou : 6,2 mm
- Pôles : marqués en couleur
- Diamètre : 35 mm
- Hauteur : 20 mm