

Date d'édition : 20.06.2026

Ref : E2.3.2.1

E2.3.2.1 Banc d'essais des Machines électriques CC, 1,0 kW

avec charge active 4 Q, interface PC USB, mesure U I, n, T, réhostats et charge résistive



Les essais sont réalisés avec des machines de classe 1 kW fabriquées industriellement.

Les machines de 1 kW ont un rendement plus élevé en raison de leur résistance d'enroulement plus faible et se rapprochent d'une machine idéale.

Toutes les machines d'essai possèdent un socle spécial pour le raccordement au système d'essai de machines 1,0.

Le système d'essai de machines permet d'enregistrer les courbes caractéristiques des machines d'essai.

L'alimentation électrique des machines de test est assurée par des alimentations spéciales de laboratoire.

Objectifs d'apprentissage

- Mesures de protection et sécurité électrique
- Montage et mise en service de machines à courant continu
- Utilisation de circuits de démarrage
- Évaluation des courbes caractéristiques des machines à courant continu

La machine composée contient deux enroulements de champ séparés et peut donc fonctionner en dérivation, en série et en double circuit.

L'enroulement en série possède en outre une prise, ce qui permet d'étudier différents types de compoundage.

Les points forts :

- Pour se protéger contre la surchauffe, les enroulements statoriques des machines de test sont équipés de sondes de température.
- En cas de surchauffe, le système d'essai de machines coupe la charge de la machine d'essai, ce qui permet de maintenir le refroidissement par air. Cela permet d'éviter d'endommager les machines de test.
- Les machines de test disposent d'une plaque à bornes didactique avec impression du schéma d'enroulement.
- Toutes les extrémités des bobines sont reliées à des douilles de sécurité (4 mm) sur la plaque à bornes.
- L'enregistrement des valeurs de mesure assisté par ordinateur fournit des résultats de mesure probants

Toutes les fonctions du test de machines CASSY 1,0 peuvent être utilisées rapidement directement via l'écran, la molette et les touches situées sur l'appareil.

Tous les réglages et résultats de mesure peuvent être enregistrés sur l'appareil et être rapidement rappelés ultérieurement ou simplement téléchargés.

De plus, le test de machines CASSY 1,0 est entièrement contrôlable en temps réel via les interfaces RJ45 Ethernet, W-LAN et USB-C.

Ces interfaces peuvent être utilisées par les logiciels suivants :

- CASSY Lab 2 pour les entraînements et les systèmes énergétiques,
- MATLAB® et LabVIEW ?

Date d'édition : 20.06.2026

- Lab Docs Editor Advanced

Pour la connexion média locale d'au moins quatre terminaux simultanément, les serveurs intégrés suivants sont disponibles dans le test de machines CASSY 1,0.

Pour plus de détails, veuillez consulter les données produit 7732900 ou 7731901 Test de machines CASSY 1,0.

L'équipement convient aussi bien pour les expériences d'élèves en laboratoire à basse tension (220 V courant continu) que - si le banc d'essai est mobile - pour les démonstrations d'enseignants en salle de classe ou en amphithéâtre.

La réalisation des expériences se fait selon le manuel.

Le groupe cible est constitué d'apprentis de l'industrie et d'étudiants en construction de machines électriques. Le cours propose des expériences de niveau moyen pour l'école professionnelle et permet en même temps d'acquérir les connaissances nécessaires sur le comportement des machines pour une interprétation scientifique dans la formation de bachelier.

Grâce à la connexion média, les expériences sont adaptées à la démonstration en classe ou dans un amphithéâtre.

Dans les équipements suivants, il existe encore des expériences élargies avec des machines à courant cont


Catégories / Arborescence

Techniques > Génie Electrique > E2.3 Banc machines électriques - Transformateurs 1 KW > E2.3.2 Machines CC 1000 W

Options

Ref : 773260

Machine polyexcitation CC (Shunt, série, compound) 1 kW



Machine polyexcitation à courant continu pour fonctionnement en moteur et en génératrice shunt, série ou compound

La machine avec une extrémité d'arbre est isolée et construite sur une base en aluminium avec des patins.

La machine doit être utilisée sur le banc de la machine. Toutes les connexions sont mises en évidence sur la boîte de dérivation séparée par des fiches de sécurité de 4 mm. Les valeurs nominales sont montées sur trois plaques signalétiques sur le boîtier de raccordement.

La machine est protégée par un interrupteur intégré de température d'enroulement de stator contre la surcharge.

En plus de la connexion de conducteur de protection pour la ligne de compensation de potentiel via M6 sur le boîtier de connexion est également fourni.

Caractéristiques comme machine shunt:

Moteur:

Puissance: 0.75 kW



Date d'édition : 20.06.2026

Tension: 220 V
Courant: 4.2 A
Tension d'excitation: 200 V
Courant d'excitation: 0.26 A
Vitesse de rotation: 2040 rpm

Génératrice:
Puissance: 0.66 kW
Tension: 220 V
Courant: 3.0 A
Tension d'excitation: 200 V
Courant d'excitation: 0.26 A
Vitesse de rotation: 2300 rpm

Caractéristiques comme machine série:

Moteur:
Puissance: 0.75 kW
Tension: 220 V
Courant: 5.0 A
Speed: 2150 rpm

Génératrice:
Pas de spécifications

Caractéristiques comme machine compound:

Moteur:
Puissance: 0.75 kW
Tension: 220 V
Courant: 4.13 A
Tension d'excitation: 200 V
Courant d'excitation: 0.8 A
Vitesse de rotation: 1788 rpm

Génératrice:
Puissance: 0.615 kW
Tension: 220 V
Courant: 2.81 A
Tension d'excitation: 200 V
Courant d'excitation: 0,8 A
Vitesse de rotation: 2400 rpm

Date d'édition : 20.06.2026

Ref : 73353

Disjoncteur de protection moteur 4-6A



Tripolaire, avec déclencheur à action instantanée pour protection contre les surcharges et les courts-circuits.
Sensible aux défaillances de phase selon VDE 0660.
Déclencheur bilame, réglable: 4,0 - 6,0 A

Ref : 7732901

Module de commande et de mesure pour charge active tests des machines électriques CASSY 1.0 kW

Mesure: vitesse, couple, 4 tensions, 4 courants, affichage sur écran graphique, pour machine 7732990



Module de commande CASSY pour l'analyse des machines électriques et à la simulation des charges.
Cet appareil doit être utilisé dans le cadre des expérimentations.

Nécessite la machine balance 773 2990

Avec système de mesure et d'analyse 4 canaux pour mesure simultanée I/U, comme avec le Power Analyser CASSY (727 101).

La mesure de la vitesse de rotation est réalisée par un capteur optique, résolution angulaire de 0,1°.

Le couple est mesuré jusqu'à ±33 Nm avec une résolution de 1x10⁻³ Nm, étalonnage avec un poids de 2 kg.

Peut être utilisé pour les essais suivants :

- analyse de machines comme moteur ou générateur
- comportement aux différents cas de charge, p. ex. masse d'inertie, ventilateur?
- comportement des cas de charge variables en fonction du temps
- essai de convertisseur de fréquence avec machine asynchrone, machines IMP
- démarrage avec circuit en étoile et en triangle, soft starter et convertisseur de fréquence
- paramétrage des appareils de commande pour démarrage en douceur ou démarrage difficile avec moteur à bagues

Choix de la machine :

Toutes les machines disponibles peuvent être paramétrées de manière simple

Reconnaissance intégrée des types de machines pour les dernières constructions.

Le menu « Paramétrage libre » permet également la saisie manuelle des paramètres des anciennes machines, ou de machines spéciales.

Modes d'exploitation :

Essais moteurs

SYSTEMES DIDACTIQUES s.a.r.l.

Savoie Hexapole - Actipole 3 - 242 Rue Maurice Herzog - F 73420 VIVIERS DU LAC

Tel : [+330456428070](tel:+330456428070) | Fax : [+330456428071](tel:+330456428071)

www.leybold-didactiques.fr



Date d'édition : 20.06.2026

- Régulation de la vitesse de rotation : manuelle, automatique, courbe d'accélération, courbe de charge
- Régulation du couple : manuelle, à décharge automatique dynamique, à charge automatique dynamique, automatique statique selon IEC DIN VDE 60034-2-1 sur 6 niveaux et sur 16 niveaux de 0 % à 150 %

Essais générateurs

Les machines peuvent être contrôlées, surveillées et analysées par le système en tant que générateur en exploitation en îlot ou en connexion réseau.

Simulation de charge

- $T(n)$ (extrudeur)
- $T(n^2)$ (turbomachines, p. ex. ventilateurs)
- $TL = \text{const.}$ (Ascenseur, grue)
- $P \text{ const.}$ (Arbre de tour, de fraiseuse)
- $T(\dot{a})$ masse d'inertie
- Courbe libre via logiciels, CASSY Lab, LabView ou MATLAB

Comportement en charge dépendant du temps, fonction

- Sinusoïdale / trapézoïdale / Triangulaire
- Libres, prescrites par le biais de logiciels, CASSY Lab, LabView ou MATLAB

Régulation du générateur :

Exploitation en îlot

- Régulation de la puissance
- Statique de tension
- Statique de fréquence

Exploitation en réseau

- Réglage fréquence-puissance
- Statique de tension
- Statique de fréquence
- Réglage de tension par puissance réactive
- Exploitation en parallèle de générateurs

Analyses mécaniques sur machines :

Moment d'inertie

- Détermination du moment d'inertie, lors de freinages ou lors d'accélération

Caractéristiques techniques :

- Vitesse: $nM \pm 2000,0 \text{ min}^{-1}$, $\pm 3500,0 \text{ min}^{-1}$, $\pm 5000,0 \text{ min}^{-1}$, $34,00 \text{ s}^{-1}$, $64,00 \text{ s}^{-1}$, $84,00 \text{ s}^{-1}$,
- Couple : $TM \pm 10,000 \text{ Nm}$
- Accélération angulaire : $\dot{u}M 400 \text{ }^\circ/\text{s}^2$, $4000 \text{ }^\circ/\text{s}^2$, $40000 \text{ }^\circ/\text{s}^2$
- Puissance mécanique : $PMEC \pm 600,0 \text{ W}$, $\pm 1200 \text{ W}$, $\pm 2400 \text{ W}$, $\pm 3600 \text{ W}$
- Puissance électrique : $PEL \pm 600,0 \text{ W}$, $\pm 1200 \text{ W}$, $\pm 2400 \text{ W}$, $\pm 3600 \text{ W}$, $\pm 6000 \text{ W}$
- Tension machine : UM tension moyenne aux bornes DC $\pm 150 \text{ V}$, $\pm 250 \text{ V}$, $\pm 360 \text{ V}$, $\pm 700 \text{ V}$, AC 100 V , 170 V , 250 V , 490 V
- Courant machine : IM courant de phase moyen DC $\pm 2,4 \text{ A}$, $\pm 10 \text{ A}$, $\pm 24,0 \text{ A}$, $\pm 48,0 \text{ A}$, AC $1,6 \text{ A}$, $7,0 \text{ A}$, 16 A , 32 A
- Décalage de phase : $\dot{o}M$
- Fréquence réseau : fM
- Tension d'excitation : UE DC $\pm 36 \text{ V}$, $\pm 150 \text{ V}$, $\pm 250 \text{ V}$, $\pm 350 \text{ V}$, $\pm 510 \text{ V}$, AC 25 V , 100 V , 170 V , 240 V , 350 V
- Courant d'excitation : IE DC $\pm 1 \text{ A}$, $\pm 2,4 \text{ A}$, $\pm 10,0 \text{ A}$, $\pm 24,0 \text{ A}$, AC $0,7 \text{ A}$, $1,6 \text{ A}$, 7 A , 16 A
- Puissance d'excitation : $PE \pm 600,0 \text{ W}$, $\pm 1200 \text{ W}$
- Puissance apparente : $SM \pm 1200 \text{ VA}$, $\pm 2400 \text{ VA}$, $\pm 3600 \text{ VA}$, $\pm 6000 \text{ VA}$, $\pm 12000 \text{ VA}$
- Puissance réactive : QM

Date d'édition : 20.06.2026

Ref : 524222

CASSY Lab 2 Machines électriques et électronique de puissance, licence multipostes Etablissement

Mises à jour gratuites



Licence du logiciel CASSY Lab pour l'enregistrement et l'analyse des données de mesure pour les entraînements et les systèmes d'énergie, avec une aide intégrée détaillée.

Y compris le serveur de valeurs de mesure pour la distribution des valeurs de mesure en direct, du tableau et du diagramme ainsi que des fichiers de mesure vers des tablettes ou des smartphones.

Licence établissement pour une utilisation sur un nombre quelconque de PC d'une école ou d'un institut.

Prend en charge Power Analyser CASSY (727 100/727 110) et Machine Test CASSY (773 1900).

Licence extensible par CASSY Lab 2 (524 220)

Affichage des données de mesure dans des instruments analogiques/numériques, des tableaux et/ou des diagrammes (également en simultané, libre choix de l'affectation des axes)

Enregistrement des valeurs de mesure manuel (pression d'une touche) ou automatique (intervalle de temps, durée de mesure, avance, déclencheur, condition de mesure supplémentaire réglables)

Evaluations puissantes, comme par ex. différentes adaptations (droite, parabole, hyperbole, fonction exponentielle, adaptation libre), intégrales, inscription de diagrammes, calculs de formules au choix, différentiation, intégration, transformation de Fourier

Connexion au serveur de mesures intégré dans le réseau local par code QR

Exportation des données de mesure et des diagrammes possible facilement via le presse-papiers

Mises à jour gratuites et versions de démonstration DISPONIBLES SUR INTERNET

Configuration requise pour le système : Windows XP/Vista/7/8/10 (32+64 bit), alternativement Linux ou MacOS X (jusqu'à la version 10.14) avec Wine, port USB libre, réseau local (pour le serveur de valeurs de mesure), les processeurs multicurs sont supportés

Ref : 7732990

Machine Balance pour système de charge active 4Q pour module de commande et mesure 7732900 1.0

kW

Machine asynchrone 2.2 kw avec codeur, Nécessite plaque de base en aluminium en 90 ou 120 cm



Le dynamomètre électrique est le système de base du système de test de machines pour l'enregistrement de la courbe des machines électriques de la catégorie 1.0 kW dans les quatre quadrants de fonctionnement.

Ce système permet des essais selon la norme DIN/ISO 60034-2-1 «Méthodes normalisées pour la détermination des pertes et du rendement à partir des essais (à l'exclusion des machines pour véhicules de traction), qui sont nécessaires pour les classes de rendement IE1 à IE4.

Ce dynamomètre électrique est une machine à servocommande AC montée en palier oscillant (machine pendulaire), utilisée en tant que système d'entraînement ou de freinage.

SYSTEMES DIDACTIQUES s.a.r.l.

Savoie Hexapole - Actipole 3 - 242 Rue Maurice Herzog - F 73420 VIVIERS DU LAC

Tel : [+330456428070](tel:+330456428070) | Fax : [+330456428071](tel:+330456428071)

www.leybold-didactiques.fr



Date d'édition : 20.06.2026

Les interfaces du système ont été développées pour être utilisées avec la machine d'essai CASSY (773 2900).

L'ensemble des machines de la gamme de machines LEYBOLD 1.0 sur socle en acier peuvent être utilisées comme échantillons.

En alternative, les machines existantes peuvent également être adaptées à ce système avec le kit de montage (773181/773182).

N'hésitez pas à contacter nos conseillers techniques.

Caractéristiques techniques:

Vitesse de rotation réglable et mesurable dans la plage: jusqu'à ± 5000 min⁻¹

Couple réglable et mesurable:

Plage de mesure jusqu'à $\pm 9,9$ Nm

Cellule de charge derrière un couvercle transparent

Étalonnage à réglage manuel env. $\pm 0,3$ Nm

Démonstration simple du principe de mesure avec barre ronde et poids (31539)

Dispositifs de sécurité

Surveillance intégrée de la température du dynamomètre

Interface pour la boucle de sécurité électrique intégrée avec contacts à ressorts de 6•mm

Composants de confort

Insonorisation grâce au concept banc et socle optimisé avec rails en plastique

Remplacement rapide de l'échantillon grâce au système de serrage rapide sûr.

Contenu de la livraison:

Barre ronde

Jeu de fiches de boucle de sécurité

Câble DSUB 25 pôles

Ref : 773258

Chape d'accouplement et de bout d'arbre transparente pour machines sur support en alu 1 kw





Date d'édition : 20.06.2026

Ref : 31540

Masse avec crochet, 2 kg

Livrée avec crochet de suspension et barrette d'accrochage sous la base.

Caractéristiques techniques :

Masse : 2 kg

Dimensions : 17 cm x 8 cm Ø

Matériau : fonte


Ref : 73256

Manchon pour l'accouplement mécanique de deux machines électriques de la gamme 1,0 kW



Ref : 73264

Démarrreur 1,0 pour le démarrage de moteurs à CC gamme 1,0 kW.



Rhéostat circulaire (enroulement à fil de section croissante) avec échelle 100 - 0 %.
Pour le démarrage de moteurs à courant continu 1,0 kW.

Résistance: 13 ohms

Courant: 8,0 A



Date d'édition : 20.06.2026

Ref : 73265

Rhéostat de champ pour moteur 1,0

Pour le réglage de l'excitation des moteurs shunt et compound à courant continu 1,0 kW.



Rhéostat circulaire avec échelle 0 - 100 %.

Pour le réglage de l'excitation des moteurs shunt et compound à courant continu 1,0 kW.


Caractéristiques techniques:

Résistance: 330 ohms

Courant: 0,68 A

Ref : 73266

Rhéostat de champ pour génératrice 1.0 kW



Rhéostat circulaire avec contact de court-circuit, échelle 0 - 100 %.

Pour le réglage de l'excitation des génératrices shunt et compound à courant continu 1,0 kW.

Résistance: 330 ohms

Courant: 0,68 A



Date d'édition : 20.06.2026

Ref : 773361

Charge ohmique réglable 1kw, triphasée avec commande analogique 0...10V

Résistance (15 pas) de 2340 Ohms...155 Ohms



Charge ohmique triphasée, robuste et à usage universel, avec une puissance absorbée réglable jusqu'à 1 kW. La résistance de chaque phase peut être modifiée individuellement en 15 pas, de 2340 ohms à 155 ohms. Le pas et l'état de la charge sont affichés par des bandes lumineuses à LED de couleur sur la face avant.

La charge convient parfaitement pour la transmission des notions de base en électronique de puissance et en génie électrique aux apprentis et étudiants.

Elle permet trois modes d'utilisation.

Commande manuelle directe par bouton-poussoir : dans ce mode autonome (standalone), aucune autre unité de commande n'est nécessaire et la charge peut tout simplement être intégrée dans des équipements existants.

Une charge symétrique des phases est tout aussi possible qu'une charge asymétrique.

Commande à distance : la charge résistive peut être commandée par le biais de l'analyseur de puissance CASSY Plus, via l'entrée de commande analogique 0 V ? 10 V.

Ceci permet le réglage direct et symétrique du calibre ainsi qu'une commutation des résistances par déclenchement ou basée sur un scénario.

Ce faisant, tant le logiciel de mesure CASSY Lab 2 que les fiches de TP interactives Lab Doc peuvent être utilisés pour le contrôle immédiat par l'analyseur de puissance CASSY Plus.

Des scénarios sont possibles grâce au support par le logiciel LabView de l'analyseur de puissance CASSY Plus.

L'appareil est utilisable de manière universelle, par ex. dans le domaine de la technique de régulation, via l'entrée de commande analogique.

Commutation par trigger : l'activation par trigger d'une charge symétrique ou asymétrique définie par l'opérateur est également possible par le biais de l'entrée de commande. Cela permet d'étudier et de démontrer l'influence qu'exercent de telles charges sur les transformateurs et générateurs.

La charge peut être immédiatement désactivée au moyen du bouton-poussoir OFF dans tous les modes d'utilisation.

En tant qu'appareil compact, la charge ohmique réglable s'utilise au choix dans un cadre d'expérimentation ou en pupitre sur la table.

Des ventilateurs régulés en fonction de la charge assurent le refroidissement et permettent aussi un fonctionnement permanent.

Afin de détecter une surcharge critique, la température de chaque phase est en plus surveillée et chacune d'elles est en outre équipée de résistances ininflammables.

Grâce à une reconnaissance interne des phases, la commutation se fait à un moment optimal de façon à permettre une bonne reproductibilité des expériences et à éviter les pics de tension.

Caractéristiques techniques

Résistance par phase réglable en 15 pas:

2340 ohms - 1170ohms - 775 ohms - 580 ohms - 470 ohms - 390 ohms - 333 ohms 290 ohms - 260 ohms - 233 ohms - 212 ohms - 194 ohms - 180 ohms - 166 ohms - 155 ohms

Pour une tension secteur de 230 V, cela correspond à une puissance maximale de 340 W par phase

Tolérance R : +/- 2 %

Isolation au pas 0 : > 1 Mohms

SYSTEMES DIDACTIQUES s.a.r.l.

Savoie Hexapole - Actipole 3 - 242 Rue Maurice Herzog - F 73420 VIVIERS DU LAC

Tel : [+330456428070](tel:+330456428070) | Fax : [+330456428071](tel:+330456428071)

www.leybold-didactiques.fr



Date d'édition : 20.06.2026

Fusible de 1,6 A par Phase
Entrées avec douilles de sécurité de 4 mm
Boîtier pupitre, dimensions : 300 mm x 400 mm x 180 mm (HxlxP)
Masse : 5,2 kg
Tension secteur : 115 V / 230 V, 50 Hz
Entrée de commande insensible/tolérante aux variations de la tension secteur
Ventilateurs régulés en fonction de la charge
Détection de phase pour commutation à puissance réduite
Capteurs de surchauffe avec arrêt automatique et signalisation du défaut
Résistances ininflammables

Ref : 775225EN

Manuel pédagogique E2.3.2 Machines CC 1.0 kW



Ref : 725862DG

Alimentation stabilisée pour moteur CC gamme 1.0kW, 40...250 V CC et 0...10 A, sortie fixe 220V 2A C



Appareil d'alimentation complet pour l'enregistrement des caractéristiques de machines électriques à tension constante pour la gamme de puissance jusqu'à 1,0 kW,
en rack 19

Caractéristiques techniques:

voyant de mise sous tension

sortie: 40 - 250 V / 0 - 10 A tension continue et courant continu réglable stabilisée, résistante aux courts-circuits

sortie: 220 V / 2 A courant continu (redressé pleine onde)

protection: interrupteur de protection 2 A

prélèvement: par 4 douilles de sécurité de 4 mm

affichage: 2 affichages numériques (hauteur des chiffres 12,4 mm) pour indiquer le courant et la tension

affichage de limitation d'intensité: 1 LED rouge

commutateur: U const. / U const. externe, affichage du mode par 1 LED verte

alimentation U const. externe: (0 - 10 V cc) avec 2 douilles de sécurité de 4 mm

largeur: 84 UL

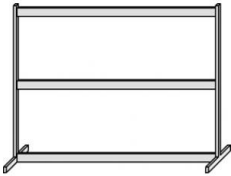


Date d'édition : 20.06.2026

Ref : 72609

Cadre profilé T130, 2 étages

Largeur x Hauteur x Profondeur = 1242 x 730 x 300 mm



Caractéristiques techniques :

- Hauteur : 73 cm
- Largeur : 124 cm
- Profondeur : 30 cm

Ref : 745563

Relais de puissance Triphasé, commande manuelle ou externe par tension



Interrupteur ON/OFF triphasé avec contact auxiliaire (contact inverseur).
Commutation manuelle par bouton-poussoir ON/OFF ou externe par l'entrée de commande.
L'état de commutation est indiqué par des diodes électroluminescentes.
L'interrupteur dispose d'une entrée supplémentaire pour un déclenchement de protection.

Caractéristiques techniques:

Capacité de contact : 400 V AC, 3 A

Raccordement au réseau : 115/230 V, 50 Hz



Date d'édition : 20.06.2026

Ref : 773115

Plaque de base en aluminium 120 cm pour banc machines électriques



Le banc de base de la machine a été spécialement développé avec le système de socle pour la formation.

Liaison mécanique sûre, pour l'absorption de forces de torsion élevées.

Verrouillage mécanique de tous les composants sur le banc de base de la machine, ce qui empêche de retirer facilement des composants (p. ex. des couvercles d'arbre) pendant le fonctionnement.

Pour les applications avec des composants machine supplémentaires tels que réducteur, tachymètre et capteur de position, il convient de choisir un banc adapté, par exemple 773120 Banc de base machine 140 cm.

Ref : 50059

Jeu de 10 cavaliers de sécurité 19 mm, noirs



Pour une utilisation dans les circuits basse tension.

Caractéristiques techniques :

Fiches : fiches de sécurité de 4 mm Ø

Écart entre les fiches : 19 mm

Courant : 25 A max.



Date d'édition : 20.06.2026

Ref : 500591

Jeu de 10 cavaliers de sécurité, vert/jaune



Pour une utilisation dans les circuits basse tension.

Caractéristiques techniques :

Fiches : fiches de sécurité 4 mm Ø


Écart entre les fiches : 19 mm (Les cavaliers sont conçus de façon à ne pas pouvoir être enfichés dans des prises à contact de protection.)

Courant : max. 25 A

Ref : 500855

Jeu de câbles de sécurité, 32 A, Jeu de 34, rouge, bleu, noir, marron, gris

Section du conducteur : 2,5mm² souple, Courant permanent : max. 32A



À utiliser dans les circuits basse tension.

Toron souple en PVC.

Fiches de sécurité avec douille de sécurité axiale aux deux extrémités.

Caractéristiques

- Fiche et prise : 4 mm de diamètre (nickelées)
- Section du conducteur : 2,5 mm²
- Courant persistant : max. 32
- Résistance de contact : 1,8 mΩ

Composé de :

- 2 x câble d'expérimentation, rouge, 100 cm
- 2 x câble d'expérimentation, bleu, 100 cm
- 2 x câble d'expérimentation, noir, 100 cm
- 2 x câble d'expérimentation, marron, 100 cm
- 2 x câble d'expérimentation, gris, 100 cm
- 2 x câble d'expérimentation, rouge, 50 cm
- 2 x câble d'expérimentation, bleu, 50 cm
- 2 x câble d'expérimentation, noir, 50 cm
- 2 x câble d'expérimentation, marron, 50 cm
- 2 x câble d'expérimentation, gris, 50 cm
- 2 x câble d'expérimentation, rouge, 25 cm

SYSTEMES DIDACTIQUES s.a.r.l.

Savoie Hexapole - Actipole 3 - 242 Rue Maurice Herzog - F 73420 VIVIERS DU LAC

Tel : [+330456428070](tel:+330456428070) | Fax : [+330456428071](tel:+330456428071)

www.leybold-didactiques.fr



Date d'édition : 20.06.2026

- 2 x câble d'expérimentation, bleu, 25 cm
- 2 x câble d'expérimentation, noir, 25 cm
- 2 x câble d'expérimentation, marron, 25 cm
- 2 x câble d'expérimentation, gris, 25 cm
- 4 x câble d'expérimentation, noir, 10 cm

Ref : 500856

Jeu de câble de sécurité, 32 A, Jaune/vert, Jeu de 5



À utiliser dans des circuits basse tension ; flexible ; fiche de sécurité avec prise de sécurité axiale aux deux extrémités


Composé de :

- 3 câbles d'expérimentation, vert/jaune, 100 cm
- 1 câble d'expérimentation, vert/jaune, 50 cm
- 1 câble d'expérimentation, vert/jaune, 25 cm

Ref : 773256

Socle support court 285 mm en aluminium pour machine électrique (sans machine électrique) 1.0kW

Support machine industrielle typ B3





Date d'édition : 20.06.2026

Ref : 773257

Socle support long 335 mm en aluminium pour machine électrique (sans machine électrique) 1.0 kW

Support machine industrielle typ B3

